



NR. 498/05.05.2014

**RAPORTUL STUDIULUI PRIVIND
OPȚIUNILE ELEVILOR DE CLASA AVIII-A
JUDEȚUL HUNEDOARA
ÎNVĂȚĂMÂNT PROFESIONAL DE STAT CU DURATA DE 3 ANI**

Studiul privind “Opțiunile elevilor de clasa a VIII-a / învățământ profesional” s-a realizat în perioada aprilie – mai 2014 de către CJRAE Hunedoara, având ca scop principal identificarea opțiunilor elevilor de clasa a VIII-a din școlile hunedorene în ce privește învățământul profesional de stat cu durata de 3 ani. În paralel, s-a urmărit și surprinderea motivației care a stat la baza acestor opțiuni, sursele de informare cu privire la unitățile de învățământ profesional de stat cu durata de 3 ani ale elevilor, precum și ale părinților acestora.

Studiul a utilizat un interviu structurat pe baza chestionarului SOE8IP 2014 versiunile pentru elevi și părinți, conceput de CJRAE Hunedoara. Lotul de subiecți totalizează un număr de 2883 de elevi de clasa a VIII-a din școlile hunedorene și un număr de 2135 de părinți ai elevilor de clasa a VIII-a.

Menționăm că în *Baza de date națională a educației* (BDNE), județul Hunedoara are înregistrat în anul școlar 2013-2014 un efectiv de 3873 elevi de clasa a VIII-a, aceasta însemnând că lotul de subiecți al studiului acoperă 74,43% din populația elevilor de clasa a VIII din județ.

Nu au participat la studiu: Liceul Teoretic Ghelari, Școala Gimnazială Lunca Cernii, Școala Gimnazială “A. Iancu” Baia de Criș, Școala Gimnazială Sarmizegetusa, Școala Gimnazială Gurasada, Școala Gimnazială Visca.

Tabel nr. 1 Structura lotului de subiecți pe școli de proveniență

	Unitatea școlară de proveniență	Număr elevi	%
1.	Colegiul Național Decebal Deva	118	4,1
2.	Școala Gimnazială Andrei Șaguna Deva	119	4,1
3.	Școala Gimnazială Sigismund Toduță Simeria	91	3,2
4.	Colegiul Național de Informatică Traian Lalescu Hunedoara	78	2,7
5.	Școala Gimnazială Nr.3 Lupeni	76	2,6
6.	Școala Gimnazială Nr.4 Vulcan	76	2,6
7.	Școala Gimnazială Nr.6 Vulcan	74	2,6
8.	Școala Gimnazială Horia, Cloșca și Crișan Brad	74	2,6
9.	Școala Gimnazială Călan	76	2,6



CENTRUL JUDEȚEAN DE RESURSE ȘI ASISTENȚĂ EDUCAȚIONALĂ HUNEDOARA



MINISTERUL
EDUCAȚIEI
NAȚIONALE

10.	Școala Gimnazială Ovid Densușianu Hațeg	76	2,6
11.	Liceul de Arte Sigismund Toduță Deva	73	2,5
12.	Școala Gimnazială I.D.Sârbu Petrila	72	2,5
13.	Școala Gimnazială Nr.2 Hunedoara	69	2,4
14.	Școala Gimnazială Nr.1 Hunedoara	70	2,4
15.	Școala Gimnazială Nr.2 Uricani	69	2,4
16.	Colegiul Național Iancu de Hunedoara Hunedoara	66	2,3
17.	Colegiul Economic Emanuil Gojdu Hunedoara	67	2,3
18.	Școala Gimnazială Nr.7 Hunedoara	67	2,3
19.	Școala Gimnazială Nr.2 Lupeni	65	2,3
20.	Școala Gimnazială Dominic Stanca Orăștie	62	2,2
21.	Școala Gimnazială Dr.Aurel Vlad Orăștie	64	2,2
22.	Școala Gimnazială I.G.Duca Petroșani	53	1,8
23.	Colegiul Tehnic C.Brâncuși Petrila	51	1,8
24.	Școala Gimnazială Aron Densușianu Hațeg	53	1,8
25.	Școala Gimnazială Nr.6 Hunedoara	47	1,6
26.	Școala Gimnazială Nr. 6 Petrila	46	1,6
27.	Școala Gimnazială Mircea Sântimbreanu Brad	45	1,6
28.	Colegiul Național Sportiv Cetate Deva	42	1,5
29.	Școala Gimnazială Carmen Sylva Petroșani	43	1,5
30.	Școala Gimnazială Nr.5 Vulcan	43	1,5
31.	Școala Gimnazială Pui	41	1,4
32.	Liceul Teoretic Silviu Dragomir Ilia	40	1,4
33.	Colegiul Tehnic Transilvania Deva	37	1,3
34.	Școala Gimnazială Nr.1 Lupeni	35	1,2
35.	Școala Gimnazială Andrei Mureșanu Deva	33	1,1
36.	Școala Gimnazială Nr.5 Petrila	32	1,1
37.	Școala Gimnazială Petros	32	1,1
38.	Școala Gimnazială Dobra	31	1,1
39.	Liceul Tehnologic Retezat Uricani	29	1
40.	Școala Gimnazială Băița	25	0,9
41.	Liceul Tehnologic Crișan Crișcior	25	0,9
42.	Colegiul Național I.C.Brătianu Hațeg	26	0,9
43.	Școala Gimnazială Constantin Daicoviciu Beriu	27	0,9
44.	Colegiul Tehnic Agricol Al.Borza Geoagiu	25	0,9
45.	Colegiul Ion Mincu Deva	23	0,8
46.	Școala Gimnazială Rîu de Mori	24	0,8
47.	Școala Gimnazială Romos	22	0,8
48.	Școala Gimnazială Certeju de Sus	21	0,7
49.	Școala Gimnazială Sf.Varvara Aninoasa	21	0,7
50.	Școala Gimnazială Sântămăria-Orlea	21	0,7
51.	Școala Gimnazială Zam	19	0,7
52.	Școala Gimnazială Șoimuș	16	0,6
53.	Școala Gimnazială Nr.2 Petroșani	17	0,6

Str. Gh. Baritiu nr. 2, 330065 - DEVA,
jud. HUNEDOARA
Tel/Fax: +40 (0254)219074,
e-mail: cjraehd@yahoo.com
<http://isj.hd.edu.ro/cjrae>



**CENTRUL JUDEȚEAN DE RESURSE ȘI ASISTENȚĂ
EDUCAȚIONALĂ HUNEDOARA**



**MINISTERUL
EDUCAȚIEI
NAȚIONALE**

54.	Școala Gimnazială Densuș	17	0,6
55.	Școala Gimnazială Pr.Iosif Comșa Ribița	13	0,5
56.	Școala Gimnazială Boșorod	13	0,5
57.	Școala Gimnazială Bretea Română	15	0,5
58.	Școala Gimnazială Băcia	15	0,5
59.	Școala Primară Rapoltu Mare	13	0,5
60.	Școala Gimnazială Vețel	12	0,4
61.	Școala Gimnazială Teliucu Inferior	11	0,4
62.	Colegiul Tehnic Mihai Viteazu Vulcan	12	0,4
63.	Școala Gimnazială Sabin Oprean București	12	0,4
64.	Școala Gimnazială Luncoiu de Jos	12	0,4
65.	Școala Gimnazială Vața de Jos	11	0,4
66.	Școala Gimnazială Răchitova	12	0,4
67.	Școala Gimnazială Nicolae Țic Brănișca	10	0,3
68.	Școala Gimnazială Bănița	9	0,3
69.	Școala Gimnazială I.Buteanu Buceș	9	0,3
70.	Școala Waldorf	10	0,3
71.	Școala Gimnazială Hărău	10	0,3
72.	Școala Gimnazială Vălișoara	7	0,2
73.	Școala Gimnazială Ohaba	6	0,2
74.	Școala Gimnazială Avram Stanca Petroșani	4	0,1
75.	Școala Gimnazială Hadrian Daicoviciu Beriu Orăștioara de Sus	3	0,1
Total		2883	100

Tabel nr. 2 Structura lotului de subiecți pe zone școlare

Zona școlară	Număr elevi	%
Deva	476	16,5
Hunedoara	475	16,5
Hațeg	302	10,5
Brad	208	7,2
Vulcan	205	7,1
Petritla	201	7
Orăștie	203	7
Petroșani	200	6,9
Lupeni	176	6,1
Simeria	139	4,8
Călan	104	3,6
Uricani	98	3,4
Ilia	96	3,3
Total	2883	100

Tabel nr. 3 Structura lotului de subiecți pe vârste

Vârsta	Număr elevi	%
14	1750	60,7
15	891	30,9
NR	98	3,4
13	71	2,5
16	55	1,9
17	12	0,4
18	5	0,2
19	1	0,03
Total	2883	100



Tabel nr. 4 Structura lotului de subiecți în funcție de sex

Sex	Număr elevi	%
Feminin	1443	50,1
Masculin	1434	49,7
NR	6	0,2
Total	2883	100

Tabel nr. 5 Structura lotului de subiecți în funcție de mediul de rezidență

Mediul de rezidență	Număr elevi	%
Urban	2009	69,7
Rural	839	29,1
NR	35	1,2
Total	2883	100

Dintre elevii intervievați:

- 2858 își declară intenția de a-și continua studiile, reprezentând 99,1% dintre respondenți;
- 21 elevi își declară intenția de a nu continua studiile din diverse motive, reprezentând 0,7% dintre respondenți;
- 4 elevi nu își precizează intenția, reprezentând 0,1% dintre respondenți.

Tabel nr. 6 Forma de învățământ pe care elevii doresc să o urmeze după clasa a VIII-a

Forma de învățământ	Număr subiecți	% din nr. respondenților
Liceu	2512	87,1
Învățământ profesional	344	11,9
NR	27	0,9
Total	2883	100

Dintre elevii intervievați care doresc să urmeze forma de învățământ profesional:

- 333 de elevi (96,8%) și-au declarat prima opțiune în alegerea unității de învățământ profesional;
- 234 de elevi (60%) și-au declarat a doua opțiune în alegerea unității de învățământ profesional.

Tabel nr. 7 Opțiunile declarate de elevi pentru învățământul profesional

DENUMIREA UNITĂȚII	Localitatea	Domeniul de formare profesională	Calificare profesională	OPȚIUNE 1 Număr elevi	% din total elevi	Media provizorie (media claselor V, VI, VII)	OPȚIUNE 2 Număr elevi
COLEGIUL TEHNIC ENERGETIC "DRAGOMIR HURMUZESCU"	DEVA	Construcții, instalații și lucrări publice	Zidar - pietrar-tencuitor	11	0,4	Min 6,03 Max 8,54	10
		Mecanică	Mecanic auto	41	1,4	Min 6,27 Max 8,84	29
LICEUL TEHNOLOGIC "GRIGORE MOISIL"	DEVA	Turism și alimentație	Bucătar	32	1,1	Min 6,20 Max 9,08	26
		Estetica și igiena corpului omenesc	Frizer - coafor - manichiurist - pedichiurist	29	1	Min 5,77 Max 8,94	20
COLEGIUL TEHNIC "MATEI CORVIN"	HUNEDOARA	Mecanică	Mecanic auto	15	0,5	Min 5,33 Max 9,22	15
LICEUL TEHNOLOGIC "CONSTANTIN BURSAN"	HUNEDOARA	Electromecanică	Electromecanic utilaje și instalații industriale	34	1,2	Min 5,33 Max 9	8
		Mecanică	Sudor	1	0,03	Min 8,32 Max 8,32	36

COLEGIUL NAȚIONAL "I. C. BRĂȚIANU"	HĂȚEG	Turism și alimentație	Ospătar (chelner) vânzător în unități de alimentație	34	1,2	Min 6,35 Max 8,92	3
COLEGIUL TEHNIC "CONSTANTIN BRANCUȘI"	PETRILA	Construcții, instalații și lucrări publice	Zugrav, ipsosar, vopsitor, tapetar	16	0,6	Min 6 Max 7,54	13
		Comerț	Comerciant-vânzător	13	0,5	Min 6,10 Max 7,47	21
COLEGIUL TEHNIC "DIMITRIE LEONIDA"	PETROȘANI	Construcții, instalații și lucrări publice	Zugrav, ipsosar, vopsitor, tapetar	7	0,2	Min 6,67 Max 7,93	6
		Industrie textilă și pielărie	Confecționar produse textile	8	0,3	Min 7 Max 8	7
COLEGIUL TEHNIC "MIHAI VITEAZU"	VULCAN	Industrie textilă și pielărie	Confecționar produse textile	1	0,03	Min 7,27 Max 7,27	0
		Mecanică	Mecanic auto	15	0,5	Min 6,10 Max 9,23	2
LICEUL TEHNOLOGIC	LUPENI	Industrie textilă și pielărie	Confecționar produse textile	24	0,8	Min 6,32 Max 9,80	4
		Electromecanică	Electromecanic mașini, utilaje și instalații	14	0,5	Min 5,12 Max 8,74	7



**CENTRUL JUDEȚEAN DE RESURSE ȘI ASISTENȚĂ
EDUCAȚIONALĂ HUNEDOARA**



**MINISTERUL
EDUCAȚIEI
NAȚIONALE**

LICEUL TEHNOLOGIC "OVID DENSUȘIANU"	CĂLAN	Mecanică	Sudor	19	0,7	Min 5 Max 8,76	21
COLEGIUL TEHNIC TF "ANGHEL SALIGNY"	SIMERIA	Mecanică	Sudor	6	0,2	Min 5,80 Max 8,17	2
LICEUL TEHNOLOGIC "NICOLAUS OLAHUS"	ORĂȘTIE	Mecanică	Mecanic utilaje și instalații în industrie	5	0,2	Min 7,04 Max 7,30	1
LICEUL TEHNOLOGIC "CRIȘAN"	CRIȘCIOR	Turism și alimentație	Ospătar (chelner) vânzător în unități de alimentație	8	0,3	Min 7,31 Max 7,52	3

Tabel nr. 8 Prima opțiune declarată de elevi după școlile de proveniență

DENUMIREA UNITĂȚII	Localitatea	Domeniul de formare profesională	Calificare profesională	Școala de proveniență	Număr elevi	%
COLEGIUL TEHNIC ENERGETIC "DRAGOMIR HURMUZESCU"	DEVA	Construcții, instalații și lucrări publice	Zidar - pietrar-tencuitor	Școala Gimnazială Vețel	4	36,4
				Școala Gimnazială Băița	2	18,2
				Școala Gimnazială Ohaba	2	18,2
				Colegiul Ion Mincu Deva	1	9,1
				Școala Gimnazială Șoimuș	1	9,1
				Școala Gimnazială Densuș	1	9,1
				Total	11	100
		Mecanică	Mecanic auto	Liceul Teoretic Silviu Dragomir Ilia	8	19,5
				Școala Gimnazială Băița	5	12,2
				Școala Gimnazială Andrei Mureșanu Deva	4	9,8
				Liceul de Arte Sigismund Toduță Deva	4	9,8
				Școala Gimnazială Șoimuș	4	9,8
				Colegiul Ion Mincu Deva	3	7,3
				Școala Gimnazială Mircea Sântimbreanu Brad	3	7,3
				Școala Gimnazială Vețel	2	4,9
				Școala Gimnazială Horia, Cloșca și Crișan Brad	2	4,9
				Școala Gimnazială Călan	2	4,9
				Colegiul Tehnic Transilvania Deva	1	2,4
				Școala Gimnazială Nr.2 Hunedoara	1	2,4
				Școala Gimnazială Pr.Iosif Comșa Ribița	1	2,4
Școala Gimnazială Ohaba	1	2,4				
Total	41	100				

LICEUL TEHNOLOGIC "GRIGORE MOISIL"	DEVA	Turism și alimentație	Bucătar	Școala Gimnazială Certeju de Sus	11	34,4
				Colegiul Tehnic Transilvania Deva	6	18,8
				Școala Gimnazială Băița	4	12,5
				Școala Gimnazială Vețel	3	9,4
				Școala Gimnazială Luncoiu de Jos	3	9,4
				Școala Gimnazială Mircea Sântimbreanu Brad	2	6,3
				Liceul de Arte Sigismund Toduță Deva	1	3,1
				Școala Gimnazială Nr.2 Hunedoara	1	3,1
				Școala Gimnazială Băcia	1	3,1
				Total	32	100
	DEVA	Estetica și igiena corpului omenesc	Frizer - coafor - manichiurist - pedichiurist	Școala Gimnazială Andrei Mureșanu Deva	7	24,1
				Școala Gimnazială Certeju de Sus	3	10,3
				Colegiul Tehnic Transilvania Deva	2	6,9
				Liceul de Arte Sigismund Toduță Deva	2	6,9
				Școala Gimnazială Andrei Șaguna Deva	2	6,9
				Școala Gimnazială Nicolae Țic Brănișca	2	6,9
				Colegiul Ion Mincu Deva	1	3,4
				Școala Gimnazială Băița	1	3,4
				Școala Gimnazială Nr.6 Hunedoara	1	3,4
				Școala Gimnazială Carmen Sylva Petroșani	1	3,4
				Școala Gimnazială Horia, Cloșca și Crișan Brad	1	3,4
				Școala Gimnazială Luncoiu de Jos	1	3,4
				Școala Gimnazială Călan	1	3,4
				Școala Gimnazială Ovid Densușianu Hațeg	1	3,4
				Școala Gimnazială Dominic Stanca Orăștie	1	3,4
				Școala Waldorf	1	3,4
				Școala Gimnazială Băcia	1	3,4
Total	29	100				



CENTRUL JUDEȚEAN DE RESURSE ȘI ASISTENȚĂ
EDUCAȚIONALĂ HUNEDOARA



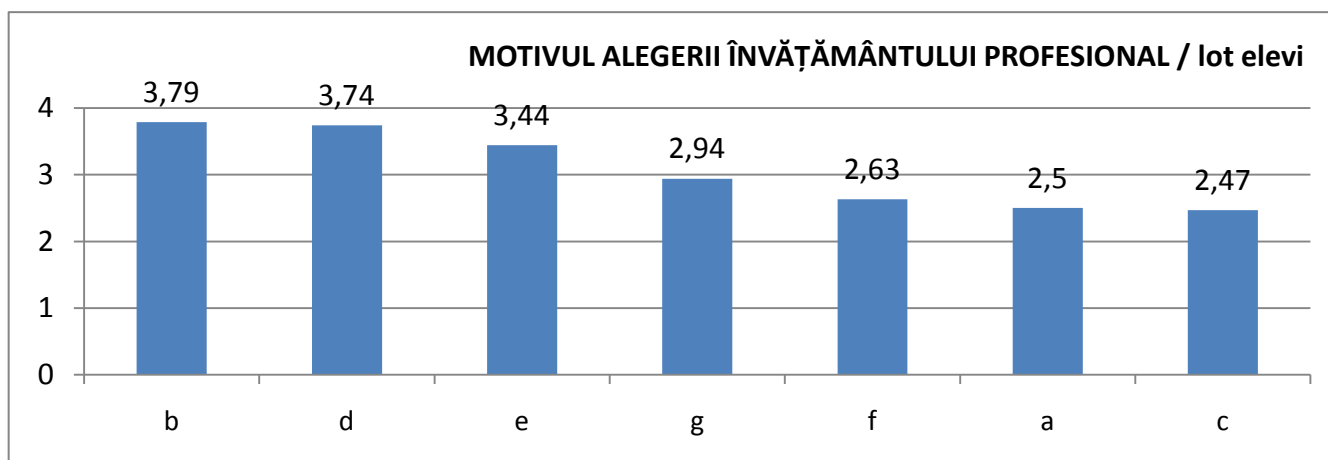
MINISTERUL
EDUCAȚIEI
NAȚIONALE

COLEGIUL TEHNIC "MATEI CORVIN"	HUNEDOARA	Mecanică	Mecanic auto	Școala Gimnazială Teliucu Inferior	5	33,3
				Școala Gimnazială Nr.1 Hunedoara	3	20,0
				Colegiul Național Iancu de Hunedoara Hunedoara	2	13,3
				Școala Gimnazială Nr.2 Hunedoara	2	13,3
				Școala Gimnazială Nr.6 Hunedoara	1	6,7
				Școala Gimnazială Nr.7 Hunedoara	1	6,7
				Școala Gimnazială Sântămăria-Orlea	1	6,7
				Total	15	100
LICEUL TEHNOLOGIC "CONSTANTIN BURSAN"	HUNEDOARA	Electromecanică	Electromecanic utilaje și instalații industriale	Școala Gimnazială Nr.1 Hunedoara	23	67,6
				Școala Gimnazială Nr.2 Hunedoara	5	14,7
				Școala Gimnazială Nr.7 Hunedoara	3	8,8
				Școala Gimnazială Nr.6 Hunedoara	2	5,9
				Școala Gimnazială Teliucu Inferior	1	2,9
		Total	34	100		
		Mecanică	Sudor	Școala Gimnazială Nr.6 Hunedoara	1	100
COLEGIUL NAȚIONAL "I. C. BRĂTIANU"	HAȚEG	Turism și alimentație	Ospătar (chelner) vânzător în unități de alimentație	Școala Gimnazială Riu de Mori	14	41,2
				Școala Gimnazială Sântămăria-Orlea	8	23,5
				Școala Gimnazială Ovid Densușianu Hațeg	5	14,7
				Școala Gimnazială Densuș	4	11,8
				Școala Gimnazială Răchitova	2	5,9
				Școala Gimnazială Pui	1	2,9
				Total	34	100
COLEGIUL TEHNIC "CONSTANTIN"	PETRILA	Construcții, instalații și lucrări publice	Zugrav, ipsosar, vopsitor, tapetar	Colegiul Tehnic C.Brâncuși Petrila	2	12,5
				Școala Gimnazială Nr.5 Petrila	5	31,3
				Școala Gimnazială I.D.Sârbu Petrila	6	37,5

Str. Gh. Baritiu nr. 2, 330065 - DEVA,
jud. HUNEDOARA
Tel/Fax: +40 (0254)219074,
e-mail: cjaehd@yahoo.com
<http://isj.hd.edu.ro/cjrae>

BRÂNCUȘI"		Comerț	Comerciant-vânzător	Școala Gimnazială Nr. 6 Petrila	3	18,8
				Total	16	100
				Colegiul Tehnic C.Brâncuși Petrila	4	30,8
				Școala Gimnazială Nr.5 Petrila	3	23,1
				Școala Gimnazial I.D.Sârbu Petrila	3	23,1
				Școala Gimnazială Nr. 6 Petrila	3	23,1
				Total	13	100
COLEGIUL TEHNIC "DIMITRIE LEONIDA"	PETROȘANI	Construcții, instalații și lucrări publice	Zugrav, ipsosar, vopsitor, tapetar	Școala Gimnazială Carmen Sylva Petroșani	2	28,6
				Școala Gimnazială Avram Stanca Petroșani	2	28,6
				Școala Gimnazială Sf.Varvara Aninoasa	2	28,6
				Școala Gimnazial I.D.Sârbu Petrila	1	14,3
				Total	7	100
		Industria textilă și pielărie	Confecționer produse textile	Școala Gimnazială I.G.Duca Petroșani	3	37,5
				Școala Gimnazială Avram Stanca Petroșani	2	25
				Școala Gimnazial I.D.Sârbu Petrila	2	25
				Școala Gimnazială Sf.Varvara Aninoasa	1	12,5
				Total	8	100
COLEGIUL TEHNIC "MIHAI VITEAZU"	VULCAN	Industria textilă și pielărie	Confecționer produse textile	Școala Gimnazială Nr.4 Vulcan	1	100
		Mecanică	Mecanic auto	Școala Gimnazială Nr.2 Lupeni	3	20
				Colegiul Tehnic Mihai Viteazu Vulcan	3	20
				Școala Gimnazială Nr.6 Vulcan	3	20
				Școala Gimnazială Carmen Sylva Petroșani	2	13,3
				Școala Gimnazială Nr.4 Vulcan	2	13,3
				Școala Gimnazială Bănița	1	6,7
				Școala Gimnazială Nr.5 Vulcan	1	6,7
				Total	15	100

LICEUL TEHNOLOGIC	LUPENI	Industrie textilă și pielărie	Confecționar produse textile	Școala Gimnazială Nr.3 Lupeni	15	62,5
				Școala Gimnazială Nr.1 Lupeni	4	16,7
				Școala Gimnazială Nr.2 Lupeni	5	20,8
				Total	24	100
		Electroecanică	Electromecanic mașini, utilaje și instalații	Școala Gimnazială Nr.2 Lupeni	6	42,9
				Școala Gimnazială Nr.3 Lupeni	5	35,7
				Școala Gimnazială Nr.1 Lupeni	3	21,4
				Total	14	100
LICEUL TEHNOLOGIC "OVID DENSUȘIANU"	CĂLAN	Mecanică	Sudor	Școala Gimnazială Călan	10	52,6
				Școala Gimnazială Densuș	5	26,3
				Școala Gimnazială Boșorod	4	21,1
				Total	19	100
COLEGIUL TEHNIC TF "ANGHEL SALIGNY"	SIMERIA	Mecanică	Sudor	Școala Waldorf	5	83,3
				Școala Gimnazială Băcia	1	16,7
				Total	6	100
LICEUL TEHNOLOGIC "NICOLAUS OLAHUS"	ORĂȘTIE	Mecanică	Mecanic utilaje și instalații în industrie	Școala Gimnazială Hadrian Daicoviciu Beriu Orăștioara de Sus	3	60
				Școala Gimnazială Dominic Stanca Orăștie	1	20
				Școala Gimnazială Romos	1	20
				Total	5	100
LICEUL TEHNOLOGIC "CRIȘAN"	CRIȘCIOR	Turism și alimentație	Ospătar (chelner) vânzător în unități de alimentație	Școala Gimnazială Mircea Sântimbreanu Brad	6	75
				Școala Gimnazială Horia, Cloșca și Crișan Brad	1	12,5
				Școala Gimnazială Luncoiu de Jos	1	12,5
				Total	8	100



LEGENDA

- a) Familia insistă să aleg această formă de învățământ
- b) Calificarea obținută după absolvire este în concordanță cu aptitudinile mele
- c) La recomandarea dirigintelui
- d) Oportunitățile pe piața muncii
- e) Avantajele financiare (bursa lunară)
- f) La recomandarea psihologului școlar
- g) Alt motiv

Fig. nr. 1: Motivul alegerii învățământului profesional / lot elevii

(influența motivului este exprimată pe o scală de la 1 la 5 unde 1 corespunde celui mai mic nivel de influență și 5 celui mai mare nivel de influență)

Tabel nr. 9 Informații pe care elevii le dețin cu privire la învățământul profesional

Informații cu privire la învățământul profesional	Nr. elevi	%
suficiente	259	75,3
bogate	53	15,4
precare	21	6,1
sărace	6	1,7
NR	5	1,5
Total	344	100

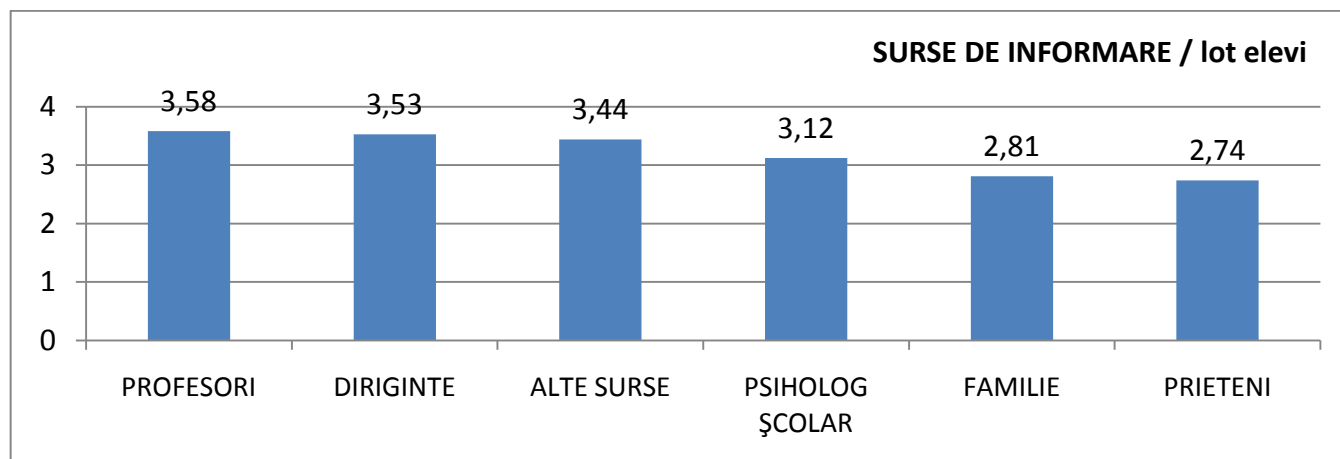


Fig. nr. 2: Sursele de informare / lot elevi

(măsura în care elevii au primit informații de la sursele respective este exprimată pe o scală de la 1 la 5 unde 1 corespunde celui mai mic nivel de informații primite și 5 celui mai mare nivel de informații primite)

Tabel nr. 10 Intenții exprimate după absolvirea învățământului profesional

Intenții exprimate după absolvirea învățământului profesional	Nr. elevi	%
îmi găsesc un loc de muncă	159	46,2
continui studiile și totodată lucrez	69	20,1
încă nu m-am gândit	62	18
continui studiile (liceul)	48	14
NR	6	1,7
Total	344	100

Părinții elevilor de clasa a VIII-a intervievați apreciază în proporție de 93,8% că forma de învățământ pe care o va urma copilul influențează viitorul profesional al acestuia și în proporție de 6,2% că forma de învățământ pe care o va urma copilul nu influențează viitorul profesional al acestuia.

Din acest punct de vedere nu există diferențe majore de apreciere între părinții elevilor care au optat pentru liceu și părinții elevilor care au optat pentru învățământul profesional.

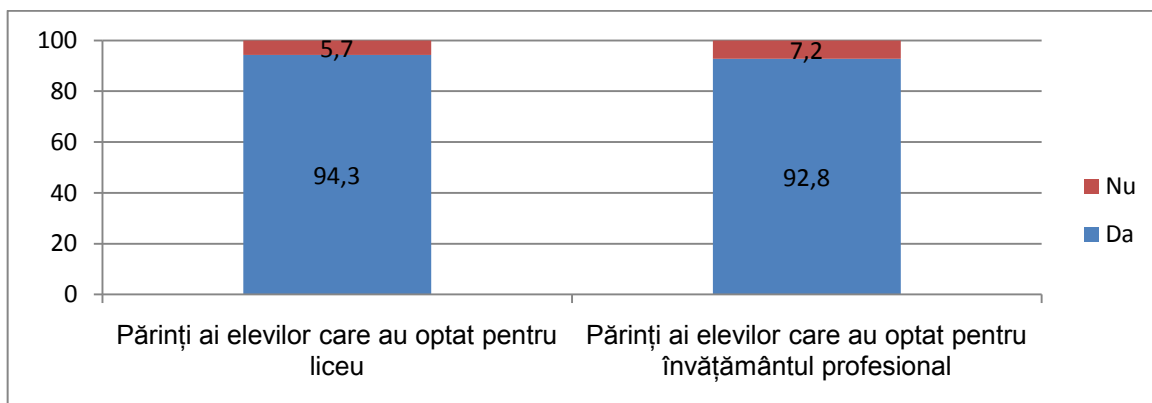



Fig. nr. 3: Influența formei de învățământ asupra viitorului profesional al elevilor în opinia părinților (%)



LEGENDA

- a) Calificarea obținută după absolvire este în concordanță cu aptitudinile copilului meu
- b) La recomandarea dirigintei
- c) Oportunitățile pe piața muncii
- d) Avantajele financiare (bursa lunară)
- e) La recomandarea psihologului școlar
- f) Alt motiv

Fig. nr. 4: Motivul alegerii învățământului profesional / lot părinți

(influența motivului este exprimată pe o scală de la 1 la 5 unde 1 corespunde celui mai mic nivel de influență și 5 celui mai mare nivel de influență)

Tabel nr. 11 Informații pe care părinții le dețin cu privire la învățământul profesional

Informații cu privire la învățământul profesional	Nr. elevi	%
suficiente	1363	63,8
bogate	297	13,9
NR	201	9,4
precare	180	8,4
sărace	94	4,4
Total	2135	100

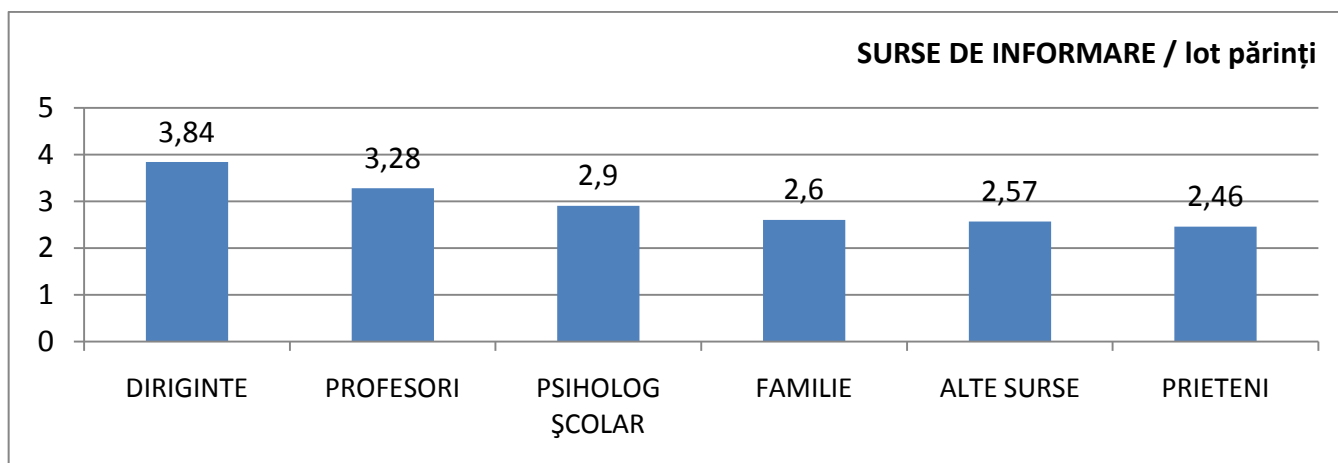


Fig. nr. 5: Sursele de informare / lot părinți

(măsura în care elevii au primit informații de la sursele respective este exprimată pe o scală de la 1 la 5 unde 1 corespunde celui mai mic nivel de informații primite și 5 celui mai mare nivel de informații primite)

NOTĂ

Datele din acest studiu au fost prelucrate în conformitate cu:

1. Răspunsul unităților școlare la adresa ISJ Hunedoara nr. 1686/01.04.2014
2. Ordinul M.E.N. nr. 3136/20.02.2014 referitor la Organizarea, funcționarea, admiterea și calendarul admiterii în învățământul profesional de stat cu durata de 3 ani
3. Rețeaua unităților de învățământ preuniversitar de stat cu personalitate juridică care funcționează în anul școlar 2013-2014

Raport realizat de:

Ilieș Gabriel – coordonator CJAP

DIRECTOR,
Prof. Balaci Mihaela