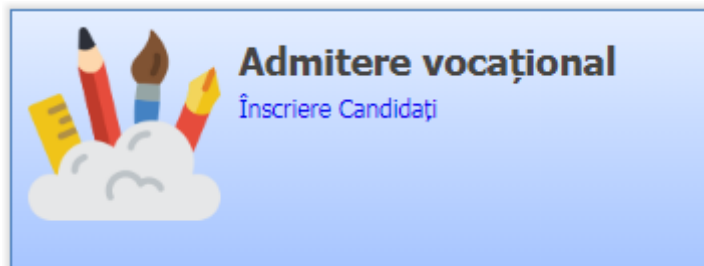


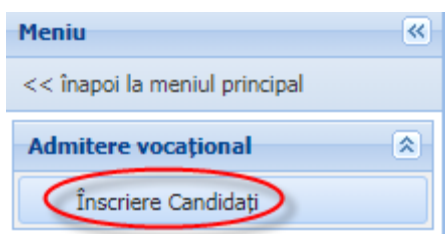
# Adăugare candidați și opțiuni Vocațional

Adăugarea candidaților înscriși la specializările de vocațional se realizează la nivelul operatorilor din liceele vocaționale urmând pașii de mai jos:

1. Accesați modulul **Admitere vocațional**.

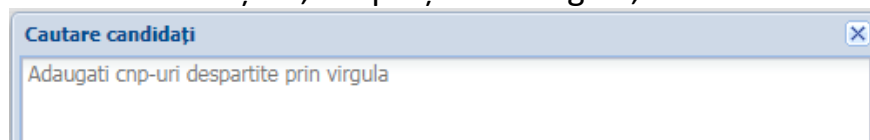


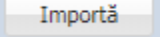
2. Accesați meniul **Înscriere candidați**.

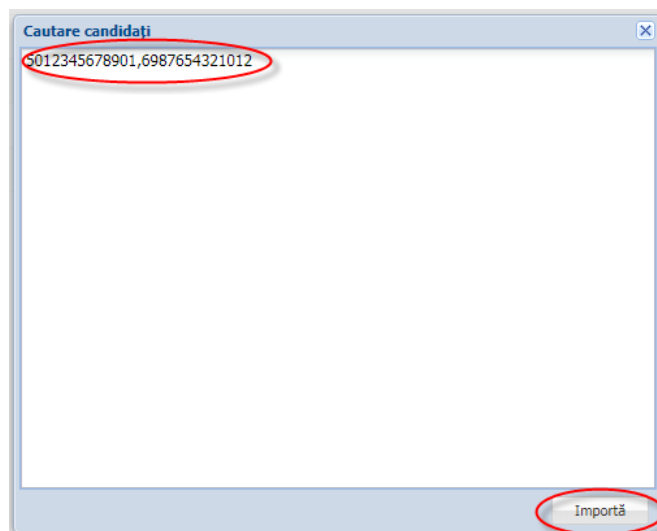


3. Apăsați butonul Importă .

4. Completați CNP-urile candidaților, despărțite de virgulă, în fereastra afișată




5. Apăsați butonul Importă .




Adăugarea opțiunilor pentru candidații importați se realizează urmând pașii de mai jos:


6. Editați candidatul din lista.


7. Apăsați butonul de căutare evidențiat prin pictograma lupă , afișat în dreptul opțiunii.


Opțiuni


Numarul de optiuni:


Optiunea 1:  


Optiunea 2:  

Optiunea 3:  

Optiunea 4:  

Optiunea 5:  

Optiunea 6:  

Optiunea 7:  

8. Selectați specializarea din lista afișată apoi apăsați butonul **Selectează**.

vocationalSpecialization.title

Filtrează


Județ	Cod	Liceu	Domeniu	Nivel de învățăm.	Formă de învățăm.	Limbă de predare	Bilingv.	Filieră	Profil	Număr de locuri	Număr de locuri libere
BRASOV	199	Liceul cu...	Sportiv	Liceal	Zi	Limba ro...		Vocațion...	Sportiv	56	56

Pagina 1 din 1

Afișare înregistrările 1 - 1 din 1

**Selectează** Renunță

9. Completați câmpurile APT și MFA cu nota de la proba de aptitudini, respectiv media finală de admitere pentru specializarea selectată.

Optiunea 1:   Liceul cu Program Sp **APT: 9.50** **MFA: 9.80**

10. Repetați pașii de la 7 la 9 în cazul în care candidatul s-a înscris la mai multe specializări vocaționale în cadrul liceului.

11. Apăsați butonul **Salvează**.